

# 2021

2021 3 25





SIN  
S



010 555 1234

1

2

3

4



2021



年份	2020	2021	2022	2023	2024	2025	2026	2027	2028	2029	2030	世界产出
美国	3.5	2.0	2.5	2.5	2.5	2.5	2.5	2.5	2.5	2.5	2.5	2.0
德国	1.6	1.7	1.8	1.8	1.8	1.8	1.8	1.8	1.8	1.8	1.8	1.6
法国	1.9	1.9	1.9	1.9	1.9	1.9	1.9	1.9	1.9	1.9	1.9	1.9
日本	0.4	1.1	1.1	1.1	1.1	1.1	1.1	1.1	1.1	1.1	1.1	0.4
英国	0.4	3.6	3.6	3.6	3.6	3.6	3.6	3.6	3.6	3.6	3.6	0.4
加拿大	3.4	2.5	2.5	2.5	2.5	2.5	2.5	2.5	2.5	2.5	2.5	3.5
其他发达国家	3.4	2.5	2.5	2.5	2.5	2.5	2.5	2.5	2.5	2.5	2.5	3.8
新兴市场和发展中经济体	5.8	7.5	7.5	7.5	7.5	7.5	7.5	7.5	7.5	7.5	7.5	4.8
IMF	-2.7	4.5	2.8	2.1	-0.1	0.1	4.2	2.1	1.8	1.8	1.8	5.9%

IMF 2021

5.9%

2021

114.37

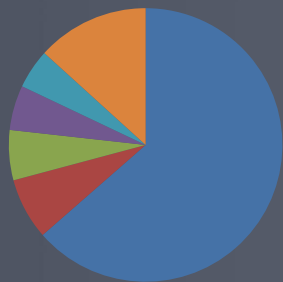
8.1%

2021

4.0%



NG



Worldsteel



2021

53.0%

19.51

4.7

3.7%

10.33

1.18

3%

0.96

0.86

0.76

17.8%

14.9%

18.3%

6.1%

5.63

11.80%

7

6

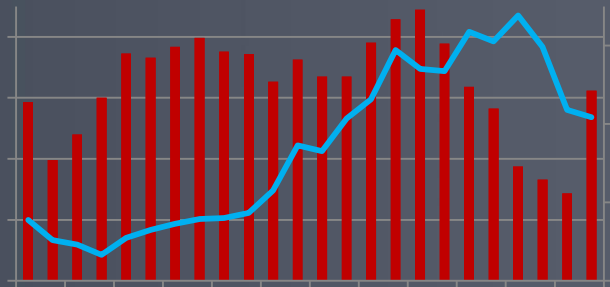
10.33

3200

3.0%

5

8



Wind



mysteel

2021

8,608.74

214.86

CSPI

142.03

34.54%



62%

160.54

/

49.06%

2,507.17

/

3,059.16

/

80.75%

50.08%

3143.01 /

29.69%

1

2

3

4



NSK



IN

ZF



KOCKS

Saudi Aramco

11

NSK

IATF 16949

ISO/TS 22163

HAF003

2018-2019

50

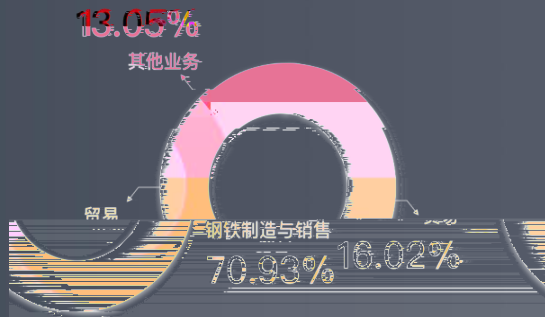
36





NGS

755



单位:元 币种:人民币

主营业务分行业情况						
分行业	营业收入	营业成本	毛利率 (%)	营业收入比上年增减 (%)	营业成本比上年增减 (%)	毛利率比上年增减 (%)
钢材制造与销售	53,570,538,667.36	45,535,390,826.21	15.00	36.38	33.94	增加 1.55 个百分点
贸易	12,103,154,552.44	11,763,697,603.89	2.80	57.57	57.33	增加 0.15 个百分点

主营业务分产品情况						
产品	营业收入	营业成本	毛利率 (%)	营业收入比上年增减 (%)	营业成本比上年增减 (%)	毛利率比上年增减 (%)
热轧板卷	28,520,073,884.25	24,047,682,264.34	15.68			
普碳线材	15,587,853,541.11	13,283,478,855.18	14.78			
热轧螺线	9,462,611,242.00	8,204,229,706.69	13.30			

2021

1,060

575

25

2020

1,040.32

98.14%

756.74

131.61%

24.24

96.96%



M



"

M

2021



4.69

1,040.32

4.53

2021

" 2+3+5+N "

2021

2021





	/			
	420MPa	GE	100mm	12.9 10.9
	6			100
	9%Ni	9	60mm 7%Ni	5.5%Ni
	X80HD	X65MS	X80M X60MS	CO <sub>2</sub>
	12MnNiVR G105		120	
	24000TEU		180mm 50mm 150kJ/cm	
	A420-F690	100mm		



SIN  
S



010 551



72.5



NEST



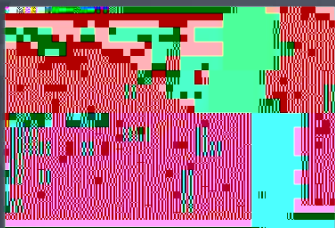
18

260

390



2022 4



金祥新能源预计投产



金瑞新能源预计投产



6月

公告金祥

390万吨



11月

公告金瑞新能源



金祥新能源项目



新能源  
焦炭项目



6

45

0 1



17

" 2021

" " 2021

" " 2021

"

" 2021

"

IN  
S

1

2

3

4





2022

5.5%



2025

80%

2030

"

"

55%

30

2025


80%



2025

120

150



20



绿色

留量

基金

基金



CVC Corporate

Venture Capital



2022



1,068



780



44.13

44.13

33.84



2022

1+N



EVI E2E C2M



1+N




1

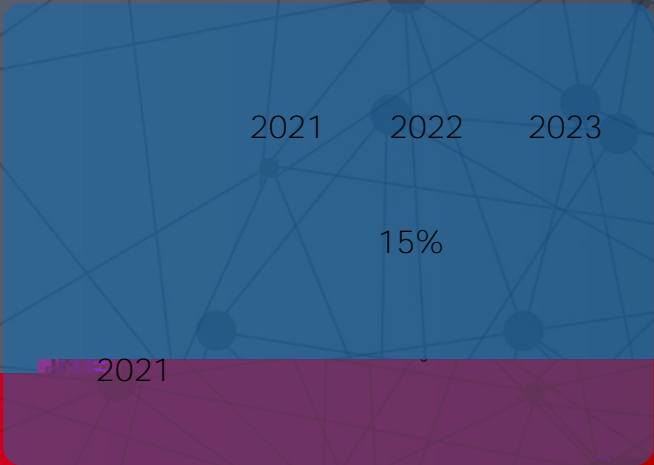
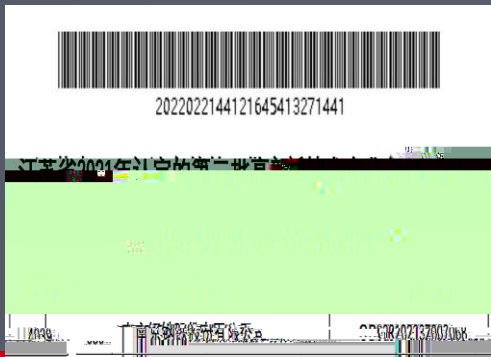
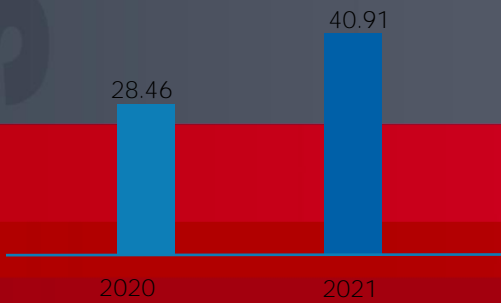
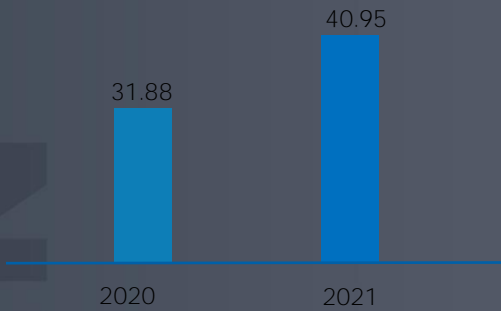
2

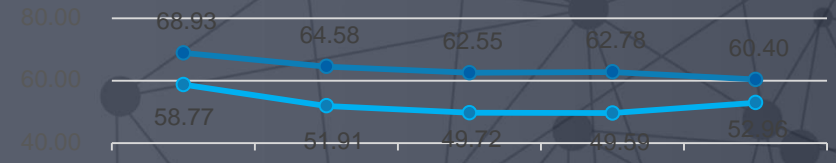
3

4



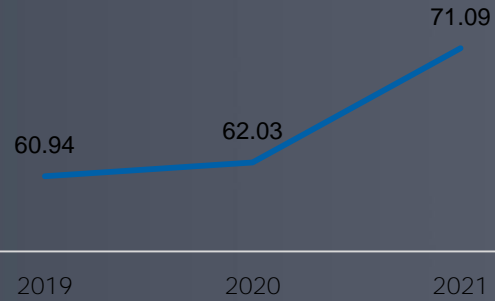
2015





2017-2021





EBITDA

